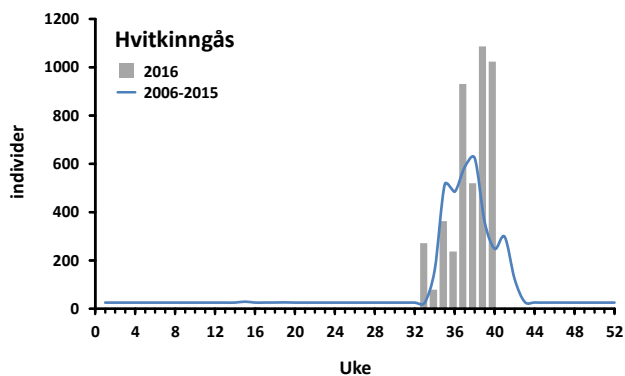
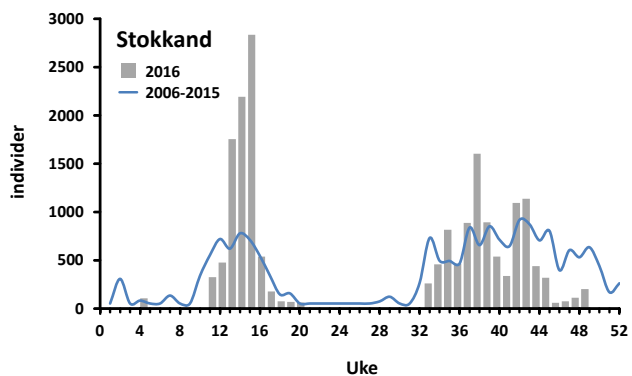
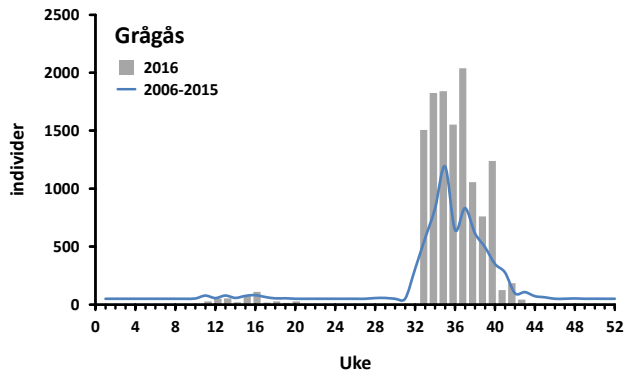
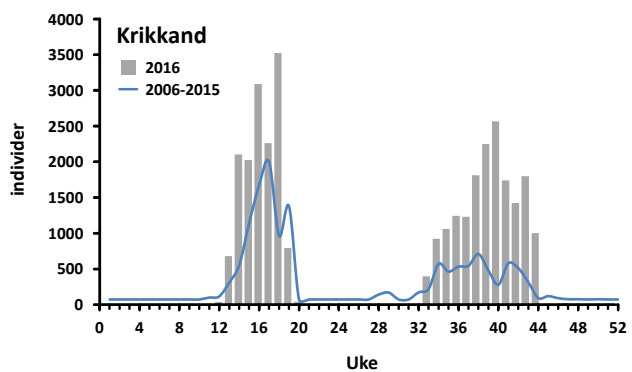
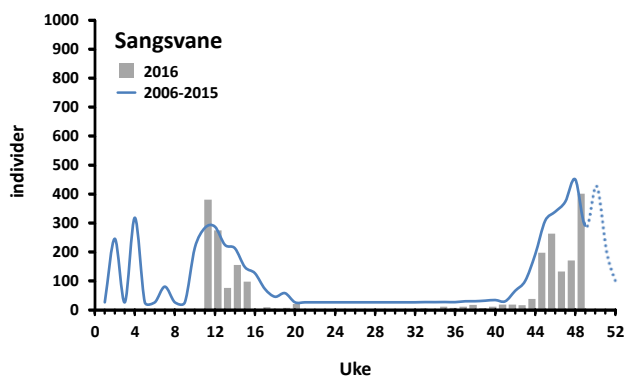
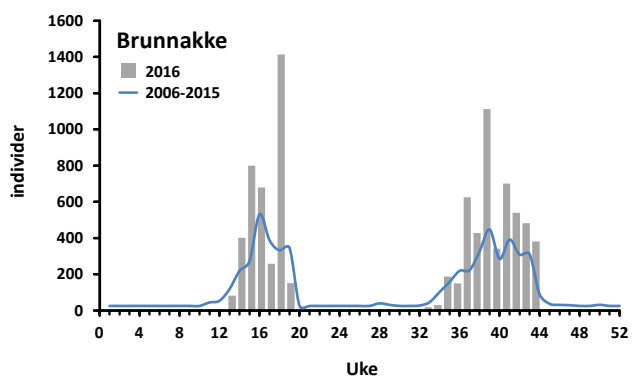


NØFs vannfugltellinger i Nordre Øyeren 2016

Årets vannfugltellinger ble gjennomført 20. januar, 14. mars, 19. mars, 28. mars, 3. april, 10. april, 17. april, 22. april, 1. mai, 7. mai, 14. mai, 14. august, 20. august, 29. august, 3. september, 11. september, 18. september, 24. september, 30. september, 8. oktober, 15. oktober, 22. oktober, 29. oktober, 6. november, 13. november, 19. november, 26. november og 4. desember. Den siste telling er planlagt utført helgen 10-11. desember, men så lenge det er større forekomster av vannfugl vil vi forsøke å telle hver annen uke gjennom vinteren. NØFs vannfuglregistreringer fra 1976 til dags dato er nå tilgjengelig på Artsobservasjoner.no, der dataene kan søkes fram ved hjelp av prosjektkoden «NØF-vannfugltellinger», eller via denne lenken: <https://artsobservasjoner.no/ViewSighting/SearchStoredQuery/180466>. Artsdatabanken varslet at de vil de slippe API'er (Application Program Interface) for den nye databasen (Artsobservasjoner 2.0) i løpet av 2016. Det skjedde dessverre ikke. Som en erstatning har NØF i stedet begynt å høste data fra databasen manuelt og modellere trekkurver, slik at vi for eksempel kan sammenlikne årets trekk med den gjennomsnittlige trekkurven for de siste 10 årene. Noen eksempler på dette er vist under. NØF har ikke gjort noen utførlige analyser av årets vannfugltrekk, men som det framgår av grafene har 2016 vært et godt år for rastende gressender (stokkand, brunnakke, krikkand) i reservatet:



..... Varierende isforhold i desember gjør modelleringen av det gjennomsnittlige sangsvaneantallet (2006-2015) noe usikkert